



열사용기자재 검사시스템

- 사용자 매뉴얼

일반업체 목차 INDEX

1. 업체등록 및 로그인

- 1) 로그인
- 2) 업체등록(신규설치업체의 경우)

2. 검사신청

- 1) 계속사용검사
- 2) 설치검사
- 3) 설치신고
- 4) 개조검사
- 5) 장소변경검사
- 6) 철금속가열로 설치검사
- 7) 철금속가열로 운전성능검사

3. 민원신고

- 1) 관리자 선·해임
- 2) 중지신고
- 3) 폐기신고
- 4) 연기신청
- 5) 검사증발급신청

4. 접수확인

- 1) 검사현황
- 2) 민원현황
- 3) 검사수수료 결제
- 4) 검사원 조회

5. 업체정보

- 1) 기본정보
- 2) 기기정보

00 접속경로

0) 접속경로

0-1) 한국에너지공단 홈페이지를 통한 열사용기자재 검사시스템 홈페이지 접속입니다.



정보공개 공단소개 국민소통 사업소개 **전자민원**

Search | 검색어를 입력하세요.

• 연관 검색어 #탄소중립 #신재생에너지 #태양열 #공지사항 #자료실



국민과 함께 소통하는 한국에너지공단

고객의 소리 >
고객제안 >
칭찬불친절 >
국민소통함 >

YouTube, Instagram, Blog, Facebook icons

즐거찾는 메뉴

효율향상 기후변화대응 수요관리 에너지 복지 산재생 센터

에너지진단 이모하제도 에너지절약기술 정부현력사업(FSP) 에너지서포터 운영 에너지경영시스템 인프라 구축 지원 효율등급 신고



기능설명

1. 한국에너지공단 홈페이지로 이동합니다.
(www.energy.or.kr)
2. 전자민원 메뉴를 클릭합니다.

00 접속경로

0) 접속경로

0-2) 한국에너지공단 홈페이지를 통한 열사용기자재 검사시스템 홈페이지 접속입니다.

The screenshot shows the Korea Energy Agency website with the following navigation menu: 정보공개, 공단소개, 국민소통, 사업소개, 전자민원, 전세메뉴, KOR. The main content area is titled '전자민원' and lists various services. The '열사용기자재 검사' item is highlighted with a red dashed box and a circled '2'.

효율향상	기후변화대응	신재생에너지	수요관리 및 에너지복지
에너지 공급자에게 에너지 판매량과 비례해 에너지 절감 목표를 부여합니다.	에너지사용현황, 절약실적 및 설비 등의 자료를 수집·분석하여 기초자료로 활용합니다.	국내 신·재생에너지 보급 확대와 산업 육성의 일선에서 최선을 다합니다.	에너지-온실가스 부문의 양·다자 국제협력을 통해 대외협력 기반을 강화합니다.
<ul style="list-style-type: none"> 1 효율등급 신고 2 고효율인증 신청 3 대기전력 신고 4 건축물 에너지효율등급신청 5 건축물에너지 절약계획서 6 건축물에너지평가사 7 에너지진단제도 8 공공기관 에너지진단 9 열사용기자재 검사 10 집단에너지사업 	<ul style="list-style-type: none"> 1 에너지사용량 신고 2 ESCO등록·변경·취소 신청 3 에너지이용합리화자금신청 4 신산업금융지원 신청 5 에너지특별회계 융자금 	<ul style="list-style-type: none"> 1 주택지원(주택지원사업신청) 2 건물지원 3 참여기업/AS전담업체 신청 (주택, 건물지원) 4 융복합지원 5 신재생에너지확대기반조성 6 설치의무화 계획제출 및 설치확인 7 지역이용검토서 제출 및 평가 8 용역 및 협력사업(보급사업 위탁) 9 금융지원 10 사후관리 	<ul style="list-style-type: none"> 1 도시가스 수요절감 프로그램 2 환경친화적 자동차 구매목표제 3 냉난방효율개선지원 건설팅 <p>홍보 및 교육</p> <p>에너지 절약 홍보로 여름철 및 겨울철 전력 수급 안정화 및 탄소중립 실현에 기여합니다.</p>

기능설명

1. 열사용기자재 메뉴를 클릭합니다.

01 로그인 및 업체등록

1) 로그인

1-1) 업체로그인 화면 입니다.

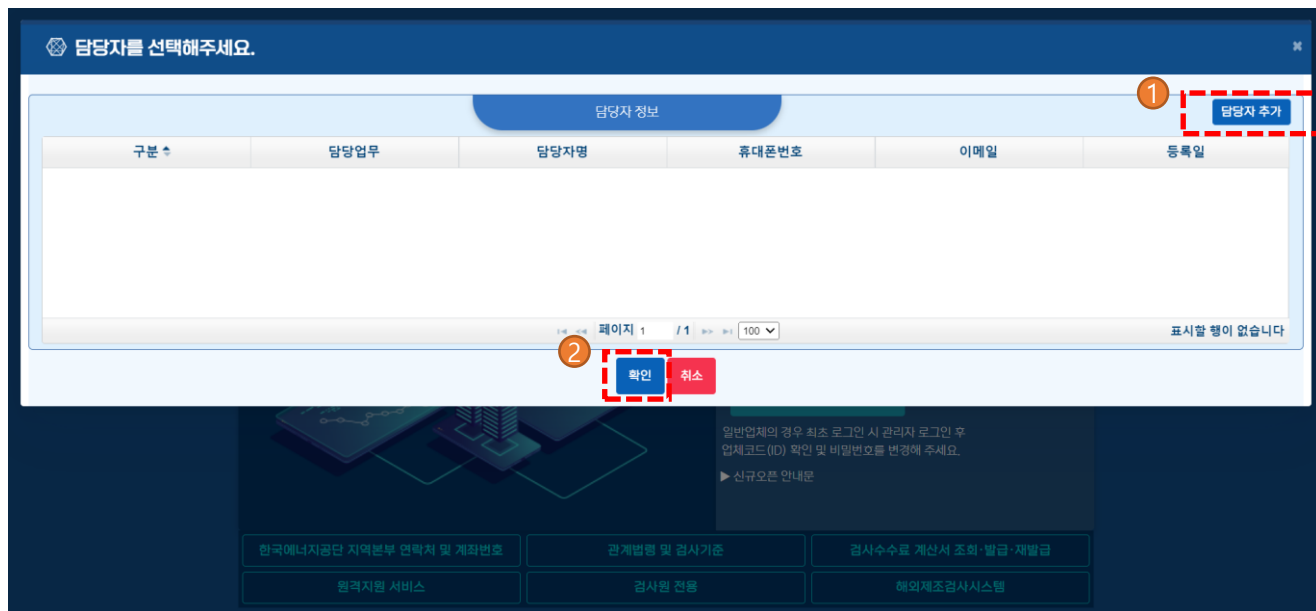
기능설명

1. 업체코드(ID)를 입력합니다.
2. 비밀번호를 입력합니다.
3. 로그인 버튼을 클릭합니다.

01 로그인 및 업체등록

1) 로그인

1-2) 담당자 선택 화면 입니다.



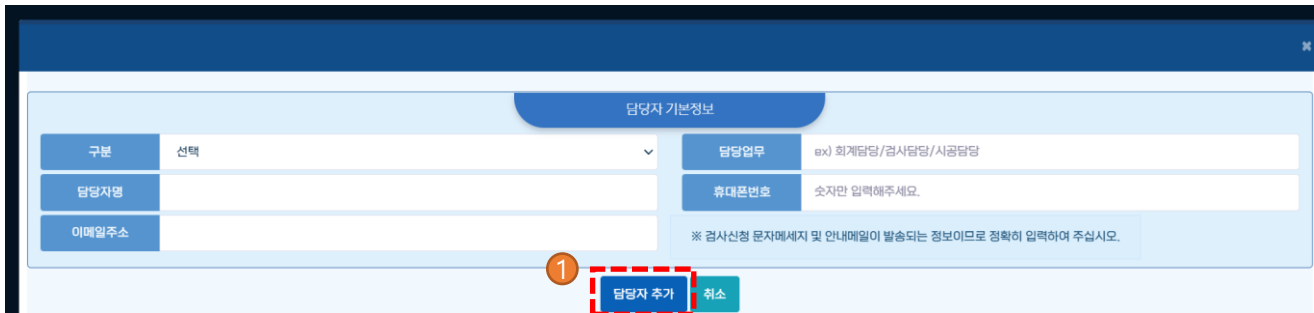
기능설명

1. 최초 로그인 시 담당자 추가를 통해 담당자를 추가합니다.
 2. 담당자를 선택 후 확인버튼을 클릭합니다.
- '담당자 추가' 화면은 7page를 참고해주시기 바랍니다.

01 로그인 및 업체등록

1) 로그인

1-3) 담당자 추가 화면 입니다.



담당자 기본정보

구분	선택	담당업무	ex) 회계담당/경사담당/시공담당
담당자명		휴대폰번호	숫자만 입력해주세요.
이메일주소		※ 검사신청 문자메세지 및 안내메일이 발송되는 정보이므로 정확히 입력하여 주십시오.	

1 담당자 추가 취소

기능설명

1. 담당자 정보 입력 후 담당자 추가 버튼을 클릭합니다.

- 구분 정의

- 1) 설치자업체소속

ex) 보일러를 설치하여 사용하는 업체

- 2) 시공업체소속

ex) 보일러를 설치·시공하는 업체

- 3) 제조업체소속

ex) 보일러를 제조하여 판매하는 업체

01 로그인 및 업체등록

1) 로그인

1-4) 관리자로그인 화면 입니다.

The screenshot shows the administrator login interface. At the top, there are two tabs: '업체로그인' (Company Login) and '관리자로그인' (Administrator Login), with the latter being selected. The main form area contains:

- 1. A text input field for '선임된 기기관리자명' (Designated Device Manager Name).
- 2. A text input field for '휴대폰 번호 : 숫자만 입력' (Mobile Number: Numbers only).
- 3. A red button labeled '인증번호발송' (Send Verification Code).
- 4. A red button labeled '로그인' (Login) at the bottom of the page.

Below the main form, there is a section for '업체등록신청' (Company Registration) with a note: '일반업체의 경우 최초 로그인 시 관리자 로그인 후 업체코드(ID) 확인 및 비밀번호를 변경해 주세요.' (For general companies, after the first login as an administrator, please check the company code (ID) and change the password.) and a link for '신규오픈 안내문' (New Open Notice).

At the bottom of the page, there are several service links: '한국에너지공단 지역본부 연락처 및 계좌번호', '관계법령 및 검사기준', '검사수수료 계산서 조회·발급·재발급', '원격지원 서비스', '검사원 전용', and '해외제조검사시스템'.

기능설명

1. 관리자명을 입력합니다.
2. 관리자 휴대폰 번호를 입력합니다.
3. 인증번호발송 버튼을 클릭합니다.
(버튼 클릭 시 인증번호 확인창이 생성 됩니다.)
4. 휴대폰 번호로 발송된 인증번호를 입력하고, 인증번호 확인 버튼을 클릭 합니다.
5. 로그인 버튼이 생성됩니다. 로그인 버튼을 클릭합니다.

01 로그인 및 업체등록

2) 업체등록

2-1) 업체등록 및 로그인 화면입니다.



기능설명

1. 업체등록신청 버튼을 클릭합니다.

- **신규로 보일러 등 검사대상기기를 설치하는 업체만 해당됩니다.**
- **기존에 검사 받고있는 업체의 경우 9페이지부터 참고해주시기 바랍니다.**

01 로그인 및 업체등록

2) 업체등록

2-2) 업체등록 및 로그인 화면입니다.



기능설명

1. 일반업체 버튼을 클릭합니다.

- **신규로 보일러 등 검사대상기기를 설치하는 업체만 해당됩니다.**
- **기존에 검사 받고있는 업체의 경우 9페이지부터 참고해주시기 바랍니다.**

01 로그인 및 업체등록

2) 업체등록

2-3) 업체등록 약관 화면입니다.

한국에너지공단
KOREA ENERGY AGENCY

회사용기자재 검사 (일반업체)

회원가입 | 약관

고유식별정보 수집 동의
공단은 서비스 제공을 위하여 다음과 같은 목적으로 고유식별정보(주민등록번호)를 수집하고 있습니다.
가. 수집목적
- 해당업무에 필요
1 고유식별정보 수집에 동의하십니까? 동의합니다 동의하지 않습니다.

개인정보 수집·이용 동의
회사용기자재검사 전자민원 서비스는 회원가입, 검사신청, 검사수수료 납부, 검사민원신청 등을 위해 아래와 같이 개인정보를 수집·이용 가능합니다.

수집목적	수집항목		보유기간
	필수항목	선택항목	
검사, 민원신청 및 수수료 납부	신청고객명, 이메일, 핸드폰, 업체명, 대표자, 주소, 업체 전화 번호, 회계 담당자 정보(담당자명, 휴대전화번호, 이메일주소), 관리자 정보(관리자명, 휴대전화번호, 이메일주소), 제조검사 담당자 정보(담당자명, 휴대전화번호, 이메일주소)	업체팩스번호, 영문 업체명, 영문업체주소	회원탈퇴시 까지

※ 귀하는회사용기자재검사 전자민원 서비스 이용에 필요한 최소한의 개인정보 수집·이용에 동의하지 않을 권리가 있으며 필수항목 동의 거부 시 검사신청, 검사접수확인, 관리자선해임, 중지메시긴고, 검사연기신청, 검사종발급, 검사민원 접수 확인 서비스 등이 제한 될 수 있고, 선택항목 동의 거부시 검사수수료납부 및 전자민원서비스 로그인(제조업체의 경우) 동의 서비스가 제한 될 수 있습니다.
※ 수수료 납부과정에서 아래와 같은 적부특이 수집 될 수 있습니다.

[필수항목] 개인정보 수집·이용에 동의하십니까? 동의합니다 동의하지 않습니다.
[선택항목] 개인정보 수집·이용에 동의하십니까? 동의합니다 동의하지 않습니다.

홈페이지 이용약관
제 1 조 일반사항
제 1 조 (목적)
이 약관은 한국에너지공단(이하 '공단')이 제공하는 온라인 서비스의 등록 및 이용에 관한 기본적인 사항을 규정함을 그 목적으로 합니다.
제 2 조 (약관의 효력 및 변경)
1. 이 약관의 내용은 서비스 화면에 게시하거나 기타의 방법으로 회원에게 공지함으로써 효력을 발생합니다.
2. 공단은 합당한 사유가 발생할 경우에는 이 약관을 변경할 수 있고, 변경된 약관은 홈페이지 내에 공지하거나 e-mail을 통해 회원에게 공지하며, 공지와 동시에 그 효력이 발생합니다. 이용자가 변경된 약관에 동의하지 않는 경우, 이용자는 본인의 회원등록을 취소 또는 회원탈퇴(원서접수후 해당시행일 미경과시 탈퇴불가)할 수 있으며 계속 사용의 경우는 약관 변경에 대한 동의로 간주됩니다.
제 3 조 (약관 외 준칙)
본 약관에 명시되지 않은 사항은 전기통신기본법, 전기통신사업법, 정보통신위원회 심의규정, 정보통신윤리규정, 프로그래밍보호법 및 기타 관련 법령의 규정에 의합니다.
제 4 조 (용어의 정의)
본 약관에서 사용하는 용어의 정의는 다음과 같습니다.
1. 이용(접수자) : 본 약관에 따라 사이트가 제공하는 서비스를 받는 자
2. 가입 : 사이트가 제공하는 회원가입 양식에 해당 정보를 기입하고, 본 약관에 동의하여 이용계약을 완료시키는 행위
홈페이지 이용약관에 동의하십니까? 동의합니다 동의하지 않습니다.
2 회원가입

기능설명

1. 필수 약관에 동의합니다.
2. 회원가입 버튼을 클릭합니다.

- 신규로 보일러 등 검사대상기기를 설치하는 업체만 해당됩니다.
- 기존에 검사 받고있는 업체의 경우 9페이지부터 참고해주시기 바랍니다.

01 로그인 및 업체등록

2) 업체등록

2-4) 업체등록 화면입니다.

기능설명

1. 고객 정보를 입력합니다.
2. 업체정보를 입력합니다.
3. 필수 입력 사항을 모두 입력 후 신청 버튼을 클릭합니다.
4. 신청 후 접수담당자가 접수하면 로그인 할 수 있습니다.

- **신규로 보일러 등 검사대상기기를 설치하는 업체만 해당됩니다.**
- **기존에 검사 받고있는 업체의 경우 9페이지부터 참고해주시기 바랍니다.**

02 검사신청

1) 계속사용검사

1-1) 로그인 후 첫 화면 입니다.



기능설명

1. 계속사용검사 버튼을 클릭합니다.

02 검사신청

1) 계속사용검사

1-3) 계속사용검사 신청 화면 입니다.

검사신청
민원신고
접수확인
업체정보
[일반입체] 한국에너지공단 29:43 후 자동 로그아웃

계속사용검사
설치검사
설치신고
개조검사
장소변경검사
철거속가설로 설치검사
철거속가설로 운전성능검사

01. 기기선택 > 02. 내용확인 및 신청

계속사용검사 신청 목록 및 수수료

◎ 업체 : [124-02-08868] 한국에너지공단

담당자사	경기지역본부	수수료 합계	₩58,500									
검사증번호*	기기종류	용량	안전검사	안전검사유효기간	안전검사요청일	안전검사종류	안전검사수수료	성능신정	성능검사유효기간	성능검사요청일	성능검사수수료	작업
2013-26-11-03331	열교환기	1.1㎡	Y	2025-04-01	2022-06-30	개방검사	₩ 58,500	N				삭제

※ 확인사항

01. 검사신청 후, 수수료결제 목록을 통해 수수료를 지불해 주시기 바랍니다.
(수수료 지불 후, 실제 신청을 완료하시기 바랍니다. 1일 이내 지불이 이루어지지 않을 시, 신청내역은 사라집니다.)

02. 무동장 입금이라도 수수료결제 목록에서 무동장 입금으로 선택하여 신청을 완료하여 주시기 바랍니다.

이전
1
다음

기능설명

1. 신청 내용을 확인 후 다음 버튼을 클릭합니다.

02 검사신청

2) 설치검사

2-1) 설치검사 신청 화면 입니다.

The screenshot shows a web-based application form for installation inspection. At the top, there are tabs for '검사신청' (Application), '신청사건' (Application Case), '접수확인' (Receipt Confirmation), and '입력정보' (Input Information). Below these are various inspection categories like '계측시험검사', '설치검사', '설치신고', etc. The main form area contains several input fields and dropdown menus for applicant details, inspection type, and equipment information. A table at the bottom lists equipment with columns for '구조검사장번호', '기기구분명칭', '기기종류명칭', '최고사용일자', '용량', '검사요청일', and '검사수수료'. A red dashed box labeled '1' encloses the '설치검사 신청' button, and another red dashed box labeled '2' encloses the '다음' button.

기능설명

1. 신청정보를 입력하고 설치검사 신청 버튼을 클릭합니다.
2. 신청하고자 하는 기기를 모두 추가하고 검토 및 다음 버튼을 클릭합니다.

02 검사신청

2) 설치검사

2-2) 설치검사 신청 화면 입니다.

검사신청
민원신고
접수확인
업체정보

계속사용검사
설치검사
설치신고
개조검사
장소변경검사
철금속가열로 설치검사
철금속가열로 운전성능검사

01. 기기선택

02. 내용확인 및 신청

설치검사 신청 목록 및 수수료

☎ 업체 : [124-82-008866] 한국에너지공단 변경내용

담당자사	한국에너지공단					
수수료 금액	₩199,600					
<input type="checkbox"/>	구조검사증번호	기기구분명칭	기기종류명칭	최고사용압력	용량	검사요청일
<input type="checkbox"/>	2021-31-15-00039	보일러	강철관류열매	1 MPa	2.79 MW	2022-06-30

※ 확인사항

01. 검사신청 후, 수수료결제 목록을 통해 수수료를 지불해 주시기 바랍니다.
(수수료 지불 후, 실제 신청을 완료하시기 바랍니다. 3일 이내 지불이 이루어지지 않을 시, 신청내역은 사라집니다.)

02. 무통장 입금이라도 수수료결제 목록에서 무통장 입금으로 선택하여 신청을 완료하여 주시기 바랍니다.

이전

1
완료

취소

기능설명

1. 신청 내용을 확인 후 완료 버튼을 클릭합니다.

02 검사신청

3) 설치신고

3-1) 설치신고 신청 화면입니다.

기능설명

1. 신청정보를 입력하고 설치신고 신청 버튼을 클릭합니다.
2. 신청하고자 하는 기기를 모두 추가하고 완료 버튼을 클릭합니다.

02 검사신청

4) 개조검사

4-1) 개조검사 신청 화면 입니다.

검사증번호	기기명	기기형식	용량	최고사용압력	가동상태	안전유효기간	성능유효기간	접수상태
2013-28-11-03331	1종 압력용기	열교환기	1.1m³	4.83/3.71	정상	2025-04-01		신청가능
1999-03-11-43812	보일러	강철관용기	1t/h	1	직권폐기	2013-03-01		가동상태가 정상인 신청가능
1999-18-11-01025	보일러	강철수관용기	150t/h	10.6	정상	2022-05-30	2022-02-28	신청가능
1999-18-11-00741	1종 압력용기	1종기타	20.99m³	5.36	정상	2024-06-02		신청가능
1999-18-11-00583	1종 압력용기	1종기타	20.9m³	5.36	정상	2024-06-02		신청가능
1999-18-11-00562	1종 압력용기	1종기타	20.9m³	5.36	정상	2022-06-02		신청가능
1999-18-11-00517	1종 압력용기	1종기타	0.38m³	1.3	정상	2024-06-02		신청가능
1999-18-11-00440	보일러	강철수관용기	150t/h	10.6	정상	2023-03-23	2022-02-28	신청가능

기능설명

1. 신청하고자 하는 기기를 더블클릭 합니다.
2. 신청하고자 하는 기기를 모두 추가하고 다음 버튼을 클릭합니다.

02 검사신청

4) 개조검사

4-2) 개조검사 신청 화면 입니다.

개조검사 등록

기기명: 1종 압력용기 | 검사증번호: 1995-10-11-00582 | 용량: 20.9㎥ | 수수도 * | 기기명식: 1종기타 | 검사요청일: 2022-06-30 | 최고사용압력 (중재): 5.36 | 최고사용압력 (자켓): | 최고사용압력 (관): | 최고사용압력: 5.36

※ 공축일은 15배의 수수료가 부과됩니다.

개조검사 사유

성명: RUD | 이메일주소: email@e-mail.com | 유대번호: 01000000000

개조검사 사유 *

신청목록에 추가 | 다른 기기 선택

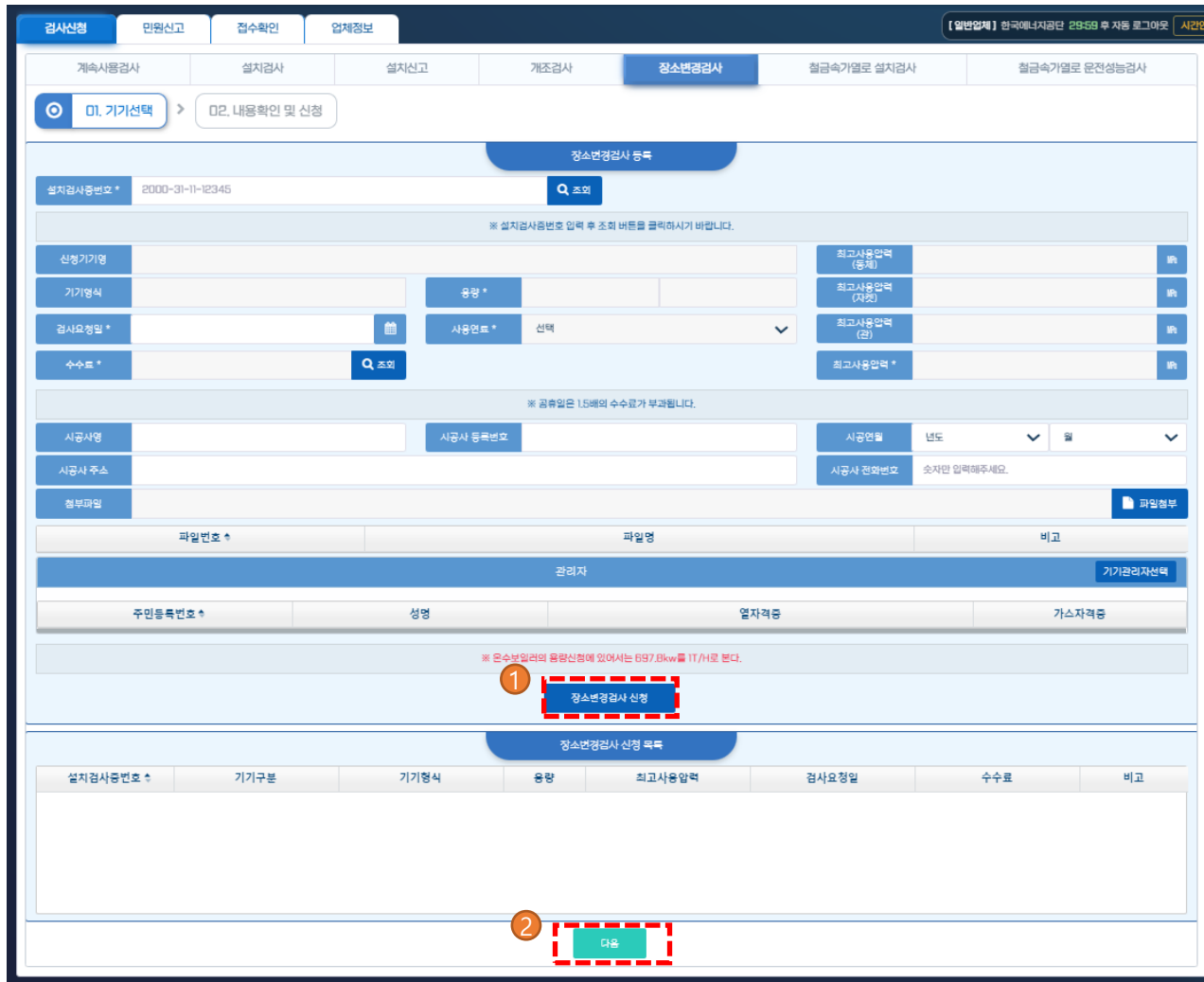
기능설명

1. 신청내용을 입력 후 신청목록에 추가 버튼을 클릭합니다.

02 검사신청

5) 장소변경검사

5-1) 장소변경검사 신청 화면 입니다.



장소변경검사 등록

신청기기명

기기형식

용량 *

최고사용압력 (동계)

최고사용압력 (여름)

검사요청일 *

수수료 *

시공사명

시공사 주소

첨부파일

관리자

주민등록번호 *

성명

일자력증

가스자격증

1 장소변경검사 신청

2 다음

기능설명

1. 신청정보를 입력하고 장소변경검사 신청 버튼을 클릭합니다.
2. 신청하고자 하는 기기를 모두 추가하고 다음 버튼을 클릭합니다.

02 검사신청

6) 철금속가열로 설치검사

6-1) 철금속가열로 설치검사 신청 화면 입니다.

01. 철금속가열로 설치검사 신청내용 작성

02. 내용확인 및 신청

철금속가열로 설치검사 등록

기기구분 * 철금속가열로 기기종류 * 가열로 기기형식 *
 용량 * 소수점 둘째자리까지 MW 최고사용압력 * MPa 전열면적 * m²
 검사요청일 * 2022-06-25 사용연도 * 선택 버너종류 *
 수수료 * ※ 공류일은 1.5배의 수수료가 부과됩니다.
 제조자명 * 설치장소 *
 시공사명 * 시공사 등록번호 시공연월 년도 월
 시공사 주소 * 시공사 전화번호 숫자만 입력해주세요.
 첨부파일 파일명 비고 파일첨부

철금속가열로 설치검사 신청 목록

기기종류	기기형식	용량	최고사용압력	전열면적	검사요청일	수수료	비고

다음

기능설명

1. 신청정보를 입력하고 철금속가열로 설치검사 신청 버튼을 클릭합니다.
2. 신청하고자 하는 기기를 모두 추가하고 다음 버튼을 클릭합니다.

02 검사신청

7) 철금속가열로 운전성능검사

7-1) 철금속가열로 운전성능검사 신청 화면 입니다.

검사증번호	기기형식	용량	성능검사 유효기간	성능검사 요청일	가동 상태	비고	신청
2002-21-11-00118	철금속가열로	4.82MW	2008-07-16	2022-08-30	정상		신청목록에 추가
2002-21-11-00116	철금속가열로	4.82MW	2008-07-16	2022-08-30	정상		신청목록에 추가
2002-21-11-00115	철금속가열로	8.03MW	2008-07-16	2022-08-30	정상		신청목록에 추가
2002-21-11-00114	철금속가열로	8.03MW	2008-07-16	2022-08-30	정상		신청목록에 추가
2002-21-11-00113	철금속가열로	8.03MW	2008-07-16	2022-08-30	정상		신청목록에 추가
2002-21-11-00112	철금속가열로	9.64MW	2008-07-16	2022-08-30	정상		신청목록에 추가
2002-21-11-00111	철금속가열로	1.74MW	2008-07-16	2022-08-30	정상		신청목록에 추가
2002-21-11-00110	철금속가열로	2.33MW	2008-07-16	2022-08-30	정상		신청목록에 추가

기능설명

1. 성능검사 요청일을 입력하고 신청목록에 추가 버튼을 클릭합니다.
2. 신청하고자 하는 기기를 모두 추가하고 완료 버튼을 클릭합니다.

03 민원신고

1) 관리자 선·해임

1-1) 관리자 선·해임 화면 입니다.

기능설명

1. 선임할 관리자를 검색합니다.
2. 해임할 관리자를 선택합니다.
3. 검토를 진행 후 완료 버튼을 클릭합니다.

03 민원신고

1) 관리자 선·해임

1-2) 관리자 선임 화면 입니다.

관리자 선·해임

※ FAX로 신청 사용종의 양식을 참고하시어 신청해 주시기 바랍니다. 신청서 다운로드

1

2

기능설명

1. 선임할 관리자를 검색합니다.
2. 검토를 진행 후 완료 버튼을 클릭합니다.

03 민원신고

1) 관리자 선·해임

1-3) 관리자 해임 화면 입니다.

기능설명

1. 해임할 관리자를 선택합니다.
2. 해임 추가 버튼을 클릭합니다.
3. 해임할 관리자를 모두 추가하고 완료버튼을 클릭합니다.

03 민원신고

2) 중지신고

2-1) 중지신고 화면입니다.

중지신고

등록기기 목록

검사증번호	기기명	기기형식	용량	최고사용압력	가동상태	계속사용검사유효기간	성능유효기간	1
2013-26-11-03331	1종 압력용기	열교환기	1.1㎡	4.83/3.71	정상	2025-04-01		신고
2002-21-11-00118	질금속가열로	가열로	4.82MW	0.1	정상		2008-07-16	신고
2002-21-11-00116	질금속가열로	가열로	4.82MW	0.1	정상		2008-07-16	신고
2002-21-11-00115	질금속가열로	가열로	8.03MW	0.1	정상		2008-07-16	신고
2002-21-11-00114	질금속가열로	가열로	8.03MW	0.1	정상		2008-07-16	신고
2002-21-11-00113	질금속가열로	가열로	8.03MW	0.1	정상		2008-07-16	신고
2002-21-11-00112	질금속가열로	가열로	9.84MW	0.1	정상		2008-07-16	신고
2002-21-11-00111	질금속가열로	가열로	1.74MW	0.1	정상		2008-07-16	신고
2002-21-11-00110	질금속가열로	가열로	2.33MW	0.1	정상		2008-07-16	신고
1998-18-11-01025	보일러	강철수관종기	1500h	10.8	정상	2022-05-30	2022-02-28	신고

중지 신고 목록

검사증번호*	기기명	기기형식	용량	최고사용압력	가동상태	계속사용검사유효기간	성능유효기간	비고
2013-26-11-03331	1종 압력용기	열교환기	1.1㎡	4.83/3.71	정상	2025-04-01		삭제

중지사유 등록

성명: 유00 | 이메일주소: email@e-mail.com | 휴대폰 번호: 01000000000

중지사유*

중지신고완료

* 검사대상기기 중지·폐기신고 접수 시 해당기기에 선임된 관리자는 해당처리됨·중지·폐기 시 관련법령에 따른 선임의무가 없으며, 선임공력 인종불가에 따른 해당처리

기능설명

1. 중지할 기기를 선택합니다.
2. 중지사유 입력 후 중지신고완료 버튼을 클릭합니다.

03 민원신고

3) 폐기신고

3-1) 폐기신고 화면입니다.

관리자 선-해임 중지신고 **폐기신고** 연가신청 검사증발급신청

등록기기 목록

검사증번호 기기명 기기형식 용량 최고사용압력 가동상태 계속사용검사유효기간 성능유효기간 **신고**

검사증번호	기기명	기기형식	용량	최고사용압력	가동상태	계속사용검사유효기간	성능유효기간	신고
2013-26-11-03331	1층 압력용기	열교환기	1.1m ³	4.83/3.71	정상	2025-04-01		신고
2002-21-11-00118	절름속가열로	가열로	4.82MW	0.1	정상		2006-07-16	신고
2002-21-11-00116	절름속가열로	가열로	4.82MW	0.1	정상		2006-07-16	신고
2002-21-11-00115	절름속가열로	가열로	8.03MW	0.1	정상		2006-07-16	신고
2002-21-11-00114	절름속가열로	가열로	8.03MW	0.1	정상		2006-07-16	신고
2002-21-11-00113	절름속가열로	가열로	8.03MW	0.1	정상		2006-07-16	신고
2002-21-11-00112	절름속가열로	가열로	9.84MW	0.1	정상		2006-07-16	신고
2002-21-11-00111	절름속가열로	가열로	1.74MW	0.1	정상		2006-07-16	신고
2002-21-11-00110	절름속가열로	가열로	2.33MW	0.1	정상		2006-07-16	신고
1998-18-11-01025	보일러	강철수관증기	150t/h	10.6	정상	2022-05-30	2022-02-28	신고

폐기신고 목록

검사증번호 *	기기명	기기형식	용량	최고사용압력	가동상태	계속사용검사유효기간	성능유효기간	비고

폐기사유 등록

성명 유00 이메일주소 email@e-mail.com 휴대폰 번호 01000000000

폐기사유* **폐기신고완료**

※ 검사대상기기 중지-폐기신고 접수 시 해당기에 선임된 관리자는 해당처리됨 :중지-폐기 시 관련법령에 따른 선임의무가 없으며, 선임경력 인정불가에 따른 해당처리

기능설명

1. 폐기할 기기를 선택합니다.
2. 폐기사유 입력 후 폐기신고완료 버튼을 클릭합니다.

03 민원신고

4) 연기신청

4-1) 연기신청 화면입니다.

관리자 선-해입
증지신고
폐기신고
연기신청
검사종발급신청

검사접수내역

Q 검색

접수번호	검사종류	검사증번호	용량	최고사용압력	검사요정일	변경희망일	수수료	비고
2022-26-50-00081	안전성능검사	1998-18-11-00439	150 kWh	10.8 MPa	2022-12-29	2022-06-30	₩ 308,900	N
2022-26-50-00082	안전성능검사	1998-18-11-00440	150 kWh	10.8 MPa	2022-12-30	2022-06-30	₩ 308,900	N
2022-26-42-00419	개발검사	1998-18-11-00570	13.1 m ²	7.1 MPa	2022-12-30	2022-06-30	₩ 83,800	N
2022-26-42-00420	개발검사	1998-18-11-00571	13.1 m ²	7.1 MPa	2022-12-30	2022-06-30	₩ 83,800	N
2022-26-42-00421	개발검사	1998-18-11-00742	1.1 m ²	1.2 MPa	2022-12-30	2022-06-30	₩ 58,500	N
2022-26-42-00422	개발검사	1998-18-11-00743	1.1 m ²	1.2 MPa	2022-12-30	2022-06-30	₩ 58,500	N
2022-26-42-00423	개발검사	1998-18-11-00744	0.85 m ²	0.53 MPa	2022-12-30	2022-06-30	₩ 49,200	N
2022-26-42-00424	개발검사	1998-18-11-00745	0.85 m ²	0.53 MPa	2022-12-30	2022-06-30	₩ 49,200	N
2022-26-42-00425	개발검사	1998-18-11-00746	0.69 m ²	1 MPa	2022-12-30	2022-06-30	₩ 49,200	N
2022-26-42-00427	개발검사	1998-18-11-01025	150 kWh	10.8 MPa	2022-12-30	2022-06-30	₩ 308,900	N

페이지 1 / 5

신청된 목록

<input type="checkbox"/>	접수번호	검사종류	검사증번호	용량	최고사용압력	검사요정일	변경희망일	수수료지역	동시
<input type="checkbox"/>									

연기사유 등록

성명

연기사유 *

이메일주소

유선번호

신청완료

01. 검사일 연기신청은 검사요정일 3일전까지만 인터넷으로 가능하며, 3일 이내이면 해당 지역본부에 전화로 문의하여 주시기 바랍니다.

02. 검사의 종류중에서 안전검사(사용종검사, 개발검사), 안전성능검사 및 재사용검사의 경우 해당년도 말까지 지점할 수 있습니다.
(단, 유효기간만료일이 9월/일이후인 경우에는 4개월 내에서 지점할 수 있습니다.)

03. 위의 검사가 아닐 경우에는 검사 신청시 요청한 검사일을 기준으로 1개월까지 변경이 가능합니다.

04. 모든 검사의 검사일 변경 신청시 변경 희망일을 검사 신청시 요청한 검사일보다 앞날일 경우 현재 일의 이월 후 까지 변경이 가능합니다.

기능설명

- 연기신청할 기기를 선택합니다.
- 연기사유 입력 후 신청완료 버튼을 클릭합니다.

03 민원신고

5) 검사증발급신청

5-1) 검사증발급신청 화면 입니다.

검사신청 **민원신고** 접수확인 업체정보 [일반입계] 한국에너지공단 2958 후 지동 로그아웃 시간연

관리자 선-해임 중지신고 폐기신고 연기신청 **검사증발급신청**

보유기기 목록

검사증번호 수	기기명	기기형식	용량	최고사용압력	가동상태	안전유효기간	성능유효기간	1
2013-26-11-03331	1층 압력용기	열교황기	1.1 m ³	4.83/3.71 MPa	정상	2025-04-01		신청
2002-21-11-00118	절금속가열로	가열로	4.82 MW	0.1 MPa	정상		2008-07-16	신청
2002-21-11-00116	절금속가열로	가열로	4.82 MW	0.1 MPa	정상		2008-07-16	신청
2002-21-11-00115	절금속가열로	가열로	8.03 MW	0.1 MPa	정상		2008-07-16	신청
2002-21-11-00114	절금속가열로	가열로	8.03 MW	0.1 MPa	정상		2008-07-16	신청

1 << 페이지 1 / 1 >> 100 >>> 15 / 15

삭제 **검사증 발급 신청 목록**

<input type="checkbox"/>	검사증번호	기기명	기기형식	용량	최고사용압력	가동상태	계속사용검사 유효기간	성능유효기간

검사증발급신청 사유 등록

성명 유00 이메일주소 email@email.com 휴대폰 번호 010-0000-0000

수령자 * _____

발급신청 사유 * _____

2 **검사증발급 신청완료**

※ 검사증에 결과를 입력하는 빈칸이 없어 재발급 신청을 할 경우에는 기존 검사증을 해당지역본부로 보내주시기 바랍니다.

기능설명

1. 검사증발급할 기기를 선택합니다.
2. 수령자 및 발급신청사유 입력 후 검사증발급 신청완료 버튼을 클릭합니다.

04 접수확인

1) 검사현황

1-1) 검사현황 화면입니다.

접수번호	검사종류	검사증번호 구조검사증번호	용량	최고사용압력	신청일	검사요청일	최종상태	비고	접수결과	영수증
3087333	설치검사		3.1㎡	0.00.3 ㎫	2022-06-10	2022-06-17	신청			
3087305	설치검사		11.51MW	0.21 ㎫	2022-05-26	2022-06-02	신청			출력
3087303	설치검사		0.65MW	0.461 ㎫	2022-05-26	2022-06-02	신청			출력
3087302	설치신고		3.78MW	0.57 ㎫	2022-05-25	2022-06-23	신청			
3087301	설치검사		4.13MW	4.61 ㎫	2022-05-25	2022-06-16	신청			출력
3087300	설치검사		4.13MW	4.61 ㎫	2022-05-25	2022-06-16	신청			출력
3087299	설치검사		4.13MW	4.61 ㎫	2022-05-25	2022-06-16	신청			출력
3087298	설치검사		4.13MW	4.61 ㎫	2022-05-25	2022-06-16	신청			
3087297	설치검사		4.13MW	4.61 ㎫	2022-05-25	2022-06-16	신청			

기능설명

1. 조회 조건 입력 후 검색버튼을 클릭합니다.

04 접수확인

2) 민원현황

2-1) 민원현황 화면 입니다.

신청번호	민원종류	신청내용	신청인	신청일자	접수일자	최종상태	접수결과
2022-26-24-911095	관리자 손해임 신고	검사중번호 : 1996-18-11-01031 해임자 : 박해성	유OO	2022-05-30		신청	
2022-26-24-911095	관리자 손해임 신고	검사중번호 : 1996-18-11-01031 선임자 : 유관수	유OO	2022-05-30		신청	
2022-26-24-911095	관리자 손해임 신고	검사중번호 : 2004-26-11-00894 해임자 : 박해성	유OO	2022-05-30		신청	
2022-26-24-911095	관리자 손해임 신고	검사중번호 : 2004-26-11-00894 선임자 : 유관수	유OO	2022-05-30		신청	
2022-26-24-911095	관리자 손해임 신고	검사중번호 : 1991-18-11-00237 해임자 : 박해성	유OO	2022-05-30		신청	
2022-26-24-911095	관리자 손해임 신고	검사중번호 : 1991-18-11-00237 선임자 : 유관수	유OO	2022-05-30		신청	

기능설명

1. 조회 조건 입력 후 검색버튼을 클릭합니다.

04 접수확인

3) 검사수수료 결제

3-1) 검사수수료 결제 화면입니다.

검사신청 | 민원신고 | **접수확인** | 업체정보

검사현황 | 민원현황 | **검사수수료 결제** | 검사원 조회

01. 수수료목록 > 02. 수수료결제 > 03. 결과

수수료 대금내역

※ 신청하려는 검사를 선택 후 다음버튼을 클릭하여 주십시오.

<input type="checkbox"/>	관할지역본부	검사종류	기기명	기기형식	신청내용	수수료	작업
<input checked="" type="checkbox"/>	경기지역본부	총집검사	보일러	강철기타열매	최고사용압력 : 1MPa, 용량 : 1MW, 검사요청일 : 2022-06-16	₩ 111,200	삭제
<input checked="" type="checkbox"/>	경기지역본부	구조검사	보일러	강철기타열매	최고사용압력 : 1MPa, 용량 : 1MW, 검사요청일 :	₩ 111,200	삭제
<input checked="" type="checkbox"/>	경기지역본부	개방검사	1중 압력용기	열교환기	검사증번호 : 2013-26-11-03331	₩ 58,500	삭제
<input checked="" type="checkbox"/>	경기지역본부	설치검사	보일러	강철관류열매	구조검사증번호 : 2021-31-15-00039	₩ 199,600	삭제

01. 검사신청 후, 수수료결제 목록을 통해 수수료를 지불해주시기 바랍니다.
(수수료 지불 후, 실제 신청을 완료하시기 바랍니다. 1일 이내 지불이 이루어지지 않을 시, 신청내역은 사라집니다.)

02. 무통장 입금이라도 수수료결제 목록에서 무통장 입금으로 선택하여 신청을 완료하여 주시기 바랍니다.
※ 수수료 결제는 각 지역본부 별로 결제 하셔야 합니다. (제조검사 신청 시 지역본부가 다른 경우가 발생 하실 수 있습니다.)

※검사수수료를 결제하시야 관할 지역본부로 검사신청이 완료됩니다.
- 잘못 신청하신 검사 건이 있는 경우 해당 건을 선택삭제 하시고 신청하시면 됩니다.

1 다음

기능설명

1. 검사 신청 내역 확인 후 다음 버튼을 클릭합니다.

04 접수확인

3) 검사수수료 결제

3-2) 검사수수료 결제 화면 입니다.

The screenshot shows a web-based payment interface for inspection fees. At the top, there are navigation tabs: '검사현황', '민원현황', '검사수수료 결제' (selected), and '검사원 조회'. Below this is a breadcrumb trail: '01. 수수료목록 > 02. 수수료결제 > 03. 결과'. The main content area is titled '수수료' and contains three sections:

- 01. 신청자 정보확인**: Includes fields for '담당자사' (Korea Energy Agency), '주소' (031300-9999), '전화' (031300-9931-3), and '수수료 합계' (₩480,500). A red dashed box and circle '1' highlight the '담당자사' field.
- 02. 결제수단 선택**: Offers three payment methods: '신용카드결제' (selected), '실시간 계좌이체', and '무통장 입금'. A red dashed box and circle '2' highlight this section.
- 03. 계산서 발급 신청**: Includes a radio button for '사업자등록번호' (selected), a search field for the business registration number, and other fields like '성명', '우편번호', '업종', and '업태'. A red dashed box and circle '3' highlight the search field.

At the bottom, a red dashed box and circle '4' highlight the '다음' (Next) button. A red dashed box and circle '1' also highlights the '신청자 정보 검색' button.

기능설명

1. 담당자를 선택합니다.
2. 결제 수단을 선택합니다.
(신용카드, 계좌이체, 무통장 입금)
3. 사업자등록번호를 입력하여 업체 정보를 조회합니다.
4. 다음 버튼을 클릭하여 결제를 진행합니다.

04 접수확인

3) 검사수수료 결제

3-3) 검사수수료 결제 화면 입니다.

검사신청
민원신고
접수확인
업체정보
[일반결제] 한국에너지공단 2856 후 지통 로그아웃 시간만

검사현황
민원현황
검사수수료 결제
검사원 조회

01. 수수료목록 >
02. 수수료결제 >
03. 결과

전자민원 검사 신청 결과

담당지사	경기지역본부	전화	전화 : 031300-9931-3
팩스	팩스 : 031300-9999	수수료 금액	₩480,500

01. 무통장 입금자 정보

입금지사	경기지역본부	관련 문의전화	031300-9931-3
예금주	경기지역본부	입금 수수료	₩480,500
계좌번호	기원은행 : 481-016081-04-021		

※ 검사 수수료 입금 확인 후 접수처리가 완료됩니다. (최대한 당일에 수수료를 입금하여 주시기 바랍니다.)

02. 계산서 발급 신청 정보

사업자 유형	업체(개인, 법인)	상호 (법인명)	한국에너지공단 경기지역본부
사업자등록번호	124-82-08866	성명 (대표자)	변홍림
사업소소재지	경기도 용인시 수지구 포문대로 388 (용덕전동)	업태	서비스
업종	기술검사	전자우편	email@e-mail.com

※ 주의 : 에너지이용 합리화법 시행규칙 제31조제4에 의하여 검사대상기가 일치지(사업주)가 변경된 경우 새로운 일치지는 15일 이내에 일치자 변경신고를 하여야 합니다. [위반시 과태료 부과]

일반검사 접수확인

기능설명

1. 결제 결과를 확인합니다.

04 접수확인

4) 검사원 조회

4-1) 검사원 조회 화면 입니다.



기능설명

1. 검사일자 입력 후 검색 버튼을 클릭합니다.

05

업체정보

1) 기본정보

1-1) 업체 기본정보 화면 입니다.

업체 기본정보

기업코드(ID) 022222 | 업체명 한국에너지공단 | 사업자번호 124-82-09066

공단입종코드 공공 | 사업장소재지 06842경기도 용인시 수지구 포문대로 388 (종격전동, 한국에너지공단)

비밀번호 변경* 입력가능 문자 : 영문,숫자,특수문자가 1글자이상(최소 9글자) | 비밀번호 변경확인* 입력가능 문자 : 영문,숫자,특수문자가 1글자이상(최소 9글자)

※ 주의 : 에너지이동 할리화법 시행규칙 제 31조의 24에 의하여 감사대상기업 설치자(사업주가 변경된 경우 새로운 설치자는 15일 이내 에 설치자 변경신고 를 하셔야 합니다. (위반시 과태료가 부과됩니다.)

담당 지역본부 정보

지역본부명 경기지역본부 | 전화번호 031300-9931-3 | 팩스번호 031300-9999

주소 [우]16514 | 경기도 수원시 영통구 권고동영로 140(아름)

일반감사 관할지역 경기도

업체 상세정보

대표자 김남준 | 업체 전화번호* 031-123-1255 | 업체 팩스번호 010-1111-1111

담당자 정보

구분	담당업무	담당자명	휴대폰번호	이메일	등록일	사용여부
설치자업체 소속	회계담당	유OO	01000000000	email@e-mail.com	2022-06-23	Y

1. 수정 (수정 버튼)

2. 담당자 추가 (담당자 추가 버튼)

3. 수정 (수정 버튼)

기능설명

1. 수정 버튼을 클릭하여 비밀번호 변경 및 업체 정보를 변경합니다.
2. 담당자 추가 버튼을 클릭하여 담당자를 추가합니다.
3. 담당자 사용여부를 수정합니다.

05 업체정보

2) 기기정보

2-1) 기기정보 화면입니다.

기기정보

검사증번호 : 2013-26-11-03331
구조검사증번호 : 2012-26-15-00214

기기명 : 전체
기기형식 : 전체

중지·폐기·직권폐기·제외·정변기기 표시

검사증번호 구조검사증번호	기기번호	기기명	기기형식	용량	최고사용압력	계속사용 유효기간	계속사용 접수여부	성능검사 유효기간	성능검사 접수여부	관리자	가동상태	기기대장
2013-26-11-03331 2012-26-15-00214	371508	1종 압력용기	열교환기	1.1㎡	4.83/3.71 MPa	2025-04-01	N		N	허진환	정상	조회
2002-21-11-00118	274753	절금속가열로	가열로	4.82MW	0.1 MPa		N	2006-07-16	N		정상	조회
2002-21-11-00116	274751	절금속가열로	가열로	4.82MW	0.1 MPa		N	2006-07-16	N		정상	조회
2002-21-11-00115	274750	절금속가열로	가열로	8.03MW	0.1 MPa		N	2006-07-16	N		정상	조회
2002-21-11-00114	274749	절금속가열로	가열로	8.03MW	0.1 MPa		N	2006-07-16	N		정상	조회

페이지 1 / 1

기능설명

1. 기기대장을 조회합니다.

제조업체 목차 INDEX

1. 업체등록 및 로그인

- 1) 로그인
- 2) 업체등록(신규제조업체의 경우)

2. 검사신청

- 1) 제조검사

3. 민원신고

- 1) 현장검사일 연기신청
- 2) 제조검사증 발급

4. 접수확인

- 1) 검사현황
- 2) 민원현황
- 3) 검사수수료 결제

5. 업체정보

- 1) 기본정보
- 2) 기기관리

00 접속경로

0) 접속경로

0-1) 한국에너지공단 홈페이지를 통한 열사용기자재 검사시스템 홈페이지 접속입니다.



기능설명

1. 한국에너지공단 홈페이지로 이동합니다.
(www.energy.or.kr)
2. 전자민원 메뉴를 클릭합니다.

00 접속경로

0) 접속경로

0-2) 한국에너지공단 홈페이지를 통한 열사용기자재 검사시스템 홈페이지 접속입니다.

The screenshot shows the Korea Energy Agency website interface. At the top, there is a search bar and navigation tabs for '정보공개', '공단소개', '정보마당', '산·재생에너지', '에너지효율향상', '기후변화대응', '홍보교육마당', and '전자민원'. The '에너지효율향상' (Energy Efficiency) tab is selected, and the '효율향상' (Efficiency Improvement) sub-menu is active. Under this menu, there are two columns of items. Item 9, '열사용기자재 검사' (Thermal User Equipment Inspection), is highlighted with a red box and a '1' in a circle. Other items include '효율등급 신고', '고효율인증 신청', '대기전력 신고', '건축물 에너지효율등급신청', '건축물에너지 절약계획서', '건축물에너지평가사', '에너지진단제도', '공공기관 에너지진단', '가스 수요절감 프로그램', '열수송관', 'ECO-CE3', and '전기절약 3·3·3 프로그램'. Below this, the '신재생에너지' (Renewable Energy) section is visible, containing items like '주택지원(주택지원사업신청)', '간물지원', '참여기업 신청(주택, 건물지원)', '융복합지원', '신재생에너지확대기반조성', '설치의무화 계획제출 및 설치확인', '지열이용검토서 제출 및 평가', '용역 및 협력사업(보급사업 위탁)', '금융지원', '사후관리', '발전차액(설치확인조회)', 'RPS제도', 'KS 인증', '신재생 협약보증(확인서 신청)', '신재생 보급-산업통계 조사', '공공기관 태양광 보급', '육상풍력 입지지도 컨설팅', '신재생E 해외진출지원', '한국형 RE 100', and '재생에너지 클라우드 플랫폼'.

기능설명

1. 열사용기자재 메뉴를 클릭합니다.

01 로그인 및 업체등록

1) 로그인

1-1) 업체로그인 화면 입니다.

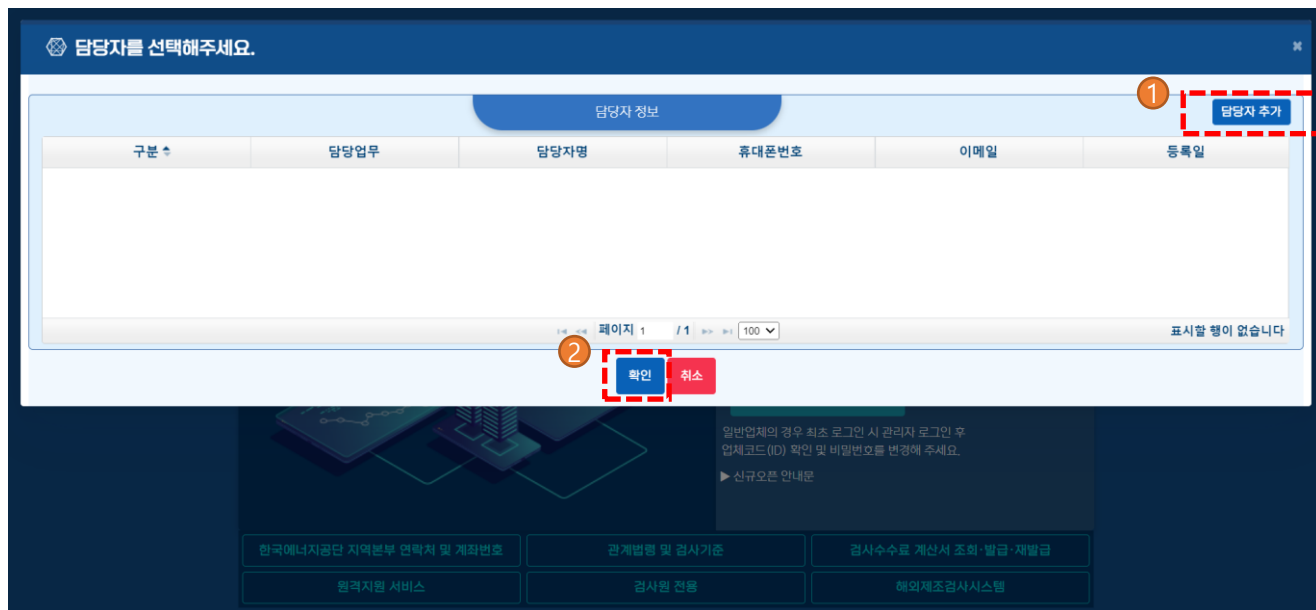
기능설명

1. 업체코드(ID)를 입력합니다.
2. 비밀번호를 입력합니다.
3. 로그인 버튼을 클릭합니다.

01 로그인 및 업체등록

1) 로그인

1-2) 담당자 선택 화면 입니다.



기능설명

1. 최초 로그인 시 담당자 추가를 통해 담당자를 추가합니다.
2. 담당자를 선택 후 확인버튼을 클릭합니다.

• '담당자 추가' 화면은 44page를 참고해주시기 바랍니다.

01 로그인 및 업체등록

1) 로그인

1-3) 담당자 추가 화면 입니다.

담당자 기본정보

구분	선택	담당업무	ex) 회계담당/경사담당/시공담당
담당자명		휴대폰번호	숫자만 입력해주세요.
이메일주소		※ 검사신청 문자메세지 및 안내메일이 발송되는 정보이므로 정확히 입력하여 주십시오.	

1 담당자 추가 취소

기능설명

1. 담당자 정보 입력 후 담당자 추가 버튼을 클릭합니다.

- 구분 정의

1) 설치자업체소속

ex) 보일러를 설치하여 사용하는 업체

2) 시공업체소속

ex) 보일러를 설치·시공하는 업체

3) 제조업체소속

ex) 보일러를 제조하여 판매하는 업체

01 로그인 및 업체등록

2) 업체등록

2-1) 업체등록 및 로그인 화면입니다.



기능설명

1. 업체등록신청 버튼을 클릭합니다.

- **신규로 제조업체 등록하는 경우에만 해당됩니다.**
- **기존에 검사 받고있는 업체의 경우 46페이지부터 참고해주시기 바랍니다.**

01 로그인 및 업체등록

2) 업체등록

2-2) 업체등록 및 로그인 화면입니다.



기능설명

1. 제조업체 버튼을 클릭합니다.

- **신규로 제조업체 등록하는 경우에만 해당됩니다.**
- **기존에 검사 받고있는 업체의 경우 46페이지부터 참고해주시기 바랍니다.**

01 로그인 및 업체등록

2) 업체등록

2-3) 업체등록 약관 화면입니다.



기능설명

1. 필수 약관에 동의합니다.
2. 회원가입 버튼을 클릭합니다.

- **신규로 제조업체 등록하는 경우에만 해당됩니다.**
- **기존에 검사 받고있는 업체의 경우 46페이지부터 참고해주시기 바랍니다.**

01 로그인 및 업체등록

2) 업체등록

2-4) 업체등록 화면입니다.

제조업체등록

고객정보

신청고객명 * 이메일 * 휴대폰번호 * 숫자만 입력해주세요.

※ 업체등록 신청결과가 발송되는 정보이므로, 정확히 입력해 주시기 바랍니다.

업체등록정보

※ 업체정보는 세금계산서 발행시 참고되오니, 정확히 입력해 주시기 바랍니다.

업체명 * 대표자 *

관할 지역본부 (일반검사) * 서울지역본부 (관할: 서울특별시) 대구지역본부 (관할: 대구광역시, 경상북도) 광주·전남 지역본부 (관할: 광주광역시, 전라남도) 경기지역본부 (관할: 경기도)
 세종·충북지역본부 (관할: 충청북도, 세종특별자치시) 경남지역본부 (관할: 경상남도) 부산·울산 지역본부 (관할: 부산광역시, 울산광역시) 인천 지역본부 (관할: 인천광역시)
 대전·충남 지역본부 (관할: 대전광역시, 충청남도) 강원 지역본부 (관할: 강원도) 전북 지역본부 (관할: 전라북도) 제주 지역본부 (관할: 제주특별자치도)

시도 * 선택 공단업종코드 * 선택

사업자번호 * 우편번호 * 🔍 조회

주소 * 나머지 주소 *

업체 전화번호 * 업체 팩스번호 * 숫자만 입력해주세요.

영문검사증 정보

영문 업체명
영문 업체주소
※ 영문 검사증 발급이 필요 없으신 경우 생략가능합니다.

외계 담당자 정보 *

담당자명
휴대폰번호 숫자만 입력해주세요.
이메일주소
※ 검사신청 문자메세지 및 안내메일이 발송되는 정보이므로 정확히 입력하여 주십시오.

제조검사 담당자 정보 *

담당자명
휴대폰번호 숫자만 입력해주세요.
이메일주소
※ 검사원 방문 시 발송되는 문자메세지 및 안내메일이 발송되는 정보이므로 정확히 입력하여 주십시오.

업태 * 업종 *

비밀번호 * 비밀번호 확인 *

증빙 서류 첨부 파일첨부

파일번호 ▶ 파일명 비고

3 신청 취소

기능설명

1. 고객 정보를 입력합니다.
2. 업체정보를 입력합니다.
3. 필수 입력 사항을 모두 입력 후 신청 버튼을 클릭합니다.
4. 신청 후 접수담당자가 접수하면 로그인 할 수 있습니다.

- **신규로 제조업체 등록하는 경우에만 해당됩니다.**
- **기존에 검사 받고있는 업체의 경우 46페이지부터 참고해주시기 바랍니다.**

02

검사신청

1) 제조검사

1-1) 로그인 후 첫 화면입니다.



기능설명

1. 검사신청 바로가기 버튼을 클릭합니다.

02 검사신청

1) 제조검사

1-2) 제조검사 신청 화면입니다.

The screenshot shows the '제조검사 신청' (Manufacturing Inspection Application) screen. It includes a breadcrumb trail '01. 기기선택 > 02. 내용확인 및 신청'. A red dashed box labeled '1' highlights the '제조검사 항목' (Manufacturing Inspection Items) section, which contains radio buttons for '용접/구조 동시신청', '구조검사(용접면제)', '용접검사', '현장구조', '동시신청 불합격 용접검사', '용접 현장불합격 재검사', '설치검사 전 용접 재검사', and '구조검사'. A red dashed box labeled '2' highlights the '이하 등록한 기기 불러오기' (Load registered equipment below) button. Below the items section are search and filter options for '신청기기명', '유형', '도면검사요청일', and '수수료'. There are also sections for '최고사용일력' and '수입시점일력'. A red dashed box labeled '3' highlights the '제조검사 신청' (Apply for manufacturing inspection) button. At the bottom, a red dashed box labeled '4' highlights the '다음' (Next) button.

기능설명

1. 제조검사 신청 구분입니다.
 - 1) 용접/구조 동시신청
 - 2) 구조검사(용접면제)
 - 3) 용접검사
 - 4) 현장구조
 - 5) 동시신청 불합격 용접검사
 - 6) 용접 현장불합격 재검사
 - 7) 설치검사 전 용접 재검사
 - 8) 구조검사가 있습니다.
2. 기기관리에서 등록된 데이터를 불러올 수 있습니다.
3. 신청정보를 입력하고 제조검사 신청 버튼을 클릭합니다.
4. 신청하고자 하는 기기를 모두 추가하고 다음 버튼을 클릭합니다.

02 검사신청

1) 제조검사

1-3) 제조검사 신청 화면 입니다.

검사신청
민원신고
접수확인
업체정보

[제조업체] 한국에너지공단 28:32 후 자동 로그아웃 시간연장

01. 기기선택
02. 내용확인 및 신청

제조검사 신청 목록 및 수수료

☎ 업체 : [124-02-08866] 한국에너지공단

담당지사		경기지역본부		수수료 안계		₩222,400			
검사종류	기기명	기기형식	용량	단위	최고사용압력(MPa)	검사요청일	검사증번호	신청수량	작업
용접,구조검사(용접1단계 도면검토)	보일러	강철기타증기	1	t/h	1	2022-06-30		1	삭제

※ 확인사항

01. 검사신청 후, 수수료결제 목록을 통해 수수료를 지불해 주시기 바랍니다.
 (수수료 지불 후, 실제 신청을 완료하시기 바랍니다. 1일 이내 지불이 이루어지지 않을 시, 신청내역은 사라집니다.)

02. 무통장 입금이라도 수수료결제 목록에서 무통장 입금으로 선택하여 신청을 완료하여 주시기 바랍니다.

이전
완료
취소

기능설명

1. 신청 내용을 확인 후 완료 버튼을 클릭합니다.

03 민원신고

1) 현장검사일 연기신청

1-1) 현장검사일 연기신청 화면 입니다.

접수번호	검사종류	용량	기기형식	신청유형	2단계 현장검사일	변경희망일	수수료	비고
2022-31-10-00498	통질검사	0.19 m³	열교환기	인허넷	2022-08-22	2022-07-01	₩ 47,500	
2022-31-10-00498	통질검사	0.19 m³	열교환기	인허넷	2022-08-22	2022-07-01	₩ 47,500	1
2022-31-10-00498	통질검사	18 m³	열교환기	인허넷	2022-08-22	2022-07-01	₩ 83,000	

기능설명

1. 연기신청할 기기를 선택합니다.
2. 연기사유 입력 후 신청완료 버튼을 클릭합니다.

03 민원신고

2) 제조검사증 발급

2-1) 제조검사증 발급 화면입니다.

1

2

접수번호	검사증번호	검사종류	기기형식	용량	접수일	완료일	최종상태	검사증출력
2022-31-15-00672	2022-31-15-00672	구조검사	강철기타온수	1MW	2022-05-20	2022-05-31	검사완료	출력
2022-31-10-00541	2022-31-10-00541	용접검사	강철기타온수	1MW	2022-05-20	2022-05-30	검사완료	출력
2022-31-15-00005	2022-31-15-00005	구조검사	중류기	0.2㎡	2022-01-05	2022-02-11	검사완료	출력
2022-31-10-00005	2022-31-10-00005	용접검사	중류기	0.2㎡	2022-01-05	2022-01-20	검사완료	출력
2022-31-15-00004	2022-31-15-00004	구조검사	중류기	0.2㎡	2022-01-05	2022-02-11	검사완료	출력
2022-31-10-00004	2022-31-10-00004	용접검사	중류기	0.2㎡	2022-01-05	2022-01-20	검사완료	출력
2022-31-15-00003	2022-31-15-00003	구조검사	중류기	0.2㎡	2022-01-05	2022-02-11	검사완료	출력
2022-31-10-00003	2022-31-10-00003	용접검사	중류기	0.2㎡	2022-01-05	2022-01-20	검사완료	출력
2022-31-15-00002	2022-31-15-00002	구조검사	중류기	0.18㎡	2022-01-05	2022-02-11	검사완료	출력
2022-31-10-00002	2022-31-10-00002	용접검사	중류기	0.18㎡	2022-01-05	2022-01-20	검사완료	출력

※ 검사증 발급 3회 가능
- 추가적인 재발급을 원하실 경우 지역본부에 오프라인으로 검사증재발급 신청을 해주시기 바랍니다.
※ 용접검사증번호 또는 구조검사증번호로 조회기간에 관계없이 조회가 가능합니다.

기능설명

1. 검사 완료된 목록을 조회합니다.
2. 출력 버튼을 클릭하여 검사증을 출력할 수 있습니다. (최대 3회까지 가능)

04 접수확인

1) 검사현황

1-1) 검사현황 화면입니다.

신청/접수번호	검사증번호 용접검사증번호	기기종류 검사종류	용량 수수료	신청일자 접수일자	최종상태	비고	접수결과	영수증
3087379	신청 중	강철기타열매 구조검사	1MW ₩111,200	2022-06-15 -	신청			
3087378	신청 중	강철기타열매 용접검사	1MW ₩111,200	2022-06-15 -	신청			
3087316	신청 중	염색기 구조검사	11㎡ ₩83,600	2022-06-08 -	신청			
3087315	신청 중	염색기 용접검사	11㎡ ₩83,600	2022-06-08 -	신청			
3087312	신청 중	강철기타열매 구조검사	1t ₩111,200	2022-06-08 -	신청			
3087311	신청 중	강철기타열매 용접검사	1t ₩111,200	2022-06-08 -	신청			출력
3087265	신청 중	강철기타열매 구조검사	1MW ₩111,200	2022-05-20 -	신청			
3087264	신청 중	강철기타열매 용접검사	1MW ₩111,200	2022-05-20 -	신청			
3087263	신청 중	강철기타열매 구조검사	1MW ₩111,200	2022-05-20 -	신청			
3087262	신청 중	강철기타열매 용접검사	1MW ₩111,200	2022-05-20 -	신청			

기능설명

1. 검색 조건을 입력 후 조회합니다.
2. 검사현황입니다.

04 접수확인

2) 민원현황

2-1) 검사현황 화면입니다.

민원 접수현황

민원종류: 전체

접수기간: 2022-03-24 ~ 2022-06-24

검색

신청번호	민원종류	신청내용	신청인	신청방법	신청일자	접수일자	최종상태
2022-31-22-911176	연기신청	총집검사 연기신청, 접수번호 : 2022-31-10-00496	양형락	인터넷	2022-06-20		신청
2022-31-22-911175	연기신청	총집검사 연기신청, 접수번호 : 2022-31-10-00498	양형락	인터넷	2022-06-20		신청

페이지 1 / 1

보기 1 - 2 / 2

기능설명

1. 검색 조건을 입력 후 조회합니다.
2. 민원현황입니다.

04 접수확인

3) 검사수수료 결제

3-1) 검사수수료 결제 화면 입니다.

검사신청 | 민원신고 | **접수확인** | 업체정보

검사현황 | 민원현황 | **검사수수료 결제**

01. 수수료목록 > 02. 수수료결제 > 03. 결과

수수료 대금내역

※ 신청하려는 검사를 선택 후 다음버튼을 클릭하여 주십시오.

<input type="checkbox"/>	관할지역본부	검사종류	기기명	기기형식	신청내용	수수료	작업
<input checked="" type="checkbox"/>	경기지역본부	용접검사	보일러	강철기타중기	최고사용압력 : 1MPa, 용량 : 1t/h, 검사요청일 : 2022-06-30	₩ 111,200	삭제
<input checked="" type="checkbox"/>	경기지역본부	구조검사	보일러	강철기타중기	최고사용압력 : 1MPa, 용량 : 1t/h, 검사요청일 :	₩ 111,200	삭제

01. 검사신청 후, 수수료결제 목록을 통해 수수료를 지불해주시기 바랍니다.
(수수료 지불 후, 실제 신청을 완료하시기 바랍니다. 1일 이내 지불이 이루어지지 않을 시, 신청내역은 사라집니다.)

02. 무통장 입금이라도 수수료결제 목록에서 무통장 입금으로 선택하여 신청을 완료하여 주시기 바랍니다.
※ 수수료 결제는 각 지역본부 별로 결제 하셔야 합니다. (제조검사 신청 시 지역본부가 다른 경우가 발생 하실 수 있습니다.)

※ 검사수수료를 결제하시어 관할 지역본부로 검사신청이 완료됩니다.
- 잘못 신청하신 검사 건이 있는 경우 해당 건을 선택삭제 하시고 신청하시면 됩니다.

1 다음

기능설명

1. 검사 신청 내역 확인 후 다음 버튼을 클릭합니다.

04 접수확인

3) 검사수수료 결제

3-2) 검사수수료 결제 화면 입니다.

검사신청 | 민원신고 | **접수확인** | 업체정보

검사현황 | 민원현황 | **검사수수료 결제**

01. 수수료목록 > 02. 수수료결제 > 03. 결과

수수료

담당자사: 경기지역본부 | 전화: 031)300-9931-3
팩스: 031)300-9999 | 수수료 입계: W222,400

01. 신청자 정보 확인 (신청자 정보 검색)

※ 검사신청 문자메세지 및 안내메일이 발송되는 정보이므로 정확히 입력하여 주십시오.

성명 * | 휴대전화번호 * | 전자우편 (E-Mail) *

02. 결제수단 선택

- 신용카드결제: 검사수수료를 현재 시스템 (신용카드)를 이용하여 결제할 경우 선택한다. 신용카드 결제시 전자계산서를 따로 발행하지 않습니다.
- 실시간 계좌이체: 검사수수료를 현재 시스템 (계좌이체)를 이용하여 결제할 경우 선택한다.
- 무통장 입금: 인터넷으로 검사신청만 하고 수수료를 민원인이 은행이나 인터넷뱅킹을 이용하여 별도로 송금하는 방식
기업은행 : 481-016061-04-021

03. 계산서 발급 신청

※ 사업자등록번호를 입력하시고 조회 버튼을 클릭해주세요.

사업자유형 * 개인 (일반) 업체 (개인, 법인) | 사업자등록번호 * | 조회

상호 (법인명) | 성명 (대표자)

우편번호 | 사업소소재지 *

업태 (예: 제조/도매/서비스) | 업종 (예: 무역, 컴퓨터, 서비스)

세금계산서 발행대상 전자우편 *

※ 주의: 에너지이용 합리화법 시행규칙 제31조의24에 의하여 검사대상기기 설치자 (사업주)가 변경된 경우 새로운 설치자는 15일 이내에 설치자 변경신고를 하여야 합니다. [위반시 과태료 부과]
※ 검사신청내용에 이상이 없으면 계속해서 결제수단, 신청인 정보, 계산서발급을 위한 입력사항을 입력해주시고, 선택 내용을 조회 하시면 '취소'를 클릭하십시오.

다음 | 취소

기능설명

1. 담당자를 선택합니다.
2. 결제 수단을 선택합니다.
(신용카드, 계좌이체, 무통장 입금)
3. 사업자등록번호를 입력하여 업체 정보를 조회합니다.
4. 다음 버튼을 클릭하여 결제를 진행합니다.

04 접수확인

3) 검사수수료 결제

3-3) 검사수수료 결제 화면 입니다.

검사신청
민원신고
접수확인
업체정보

[제조업체] 한국에너지공단 30:00 후 자동 로그인
시간연장

검사현황
민원현황
검사수수료 결제

01. 수수료목록
02. 수수료결제
03. 결과

전자민원 검사 신청 결과

담당지사	경기지역본부	전화	전화 : 031)300-9931-3
팩스	팩스 : 031)300-9999	수수료 금액	₩222,400

01. 무통장 입금자 정보

입금지사	경기지역본부	관련 문의전화	031)300-9931-3
예금주	경기지역본부	입금 수수료	₩222,400
계좌번호	기업은행 : 481-016061-04-021		

※ 검사 수수료 입금 확인 후 접수처리가 완료됩니다. (최대한 당일에 수수료를 입금하여 주시기 바랍니다.)

02. 계산서 발급 신청 정보

사업자 유형	업체(개인, 법인)	상호(법인명)	한국에너지공단 경기지역본부
사업자등록번호	124-82-08866	성명(대표자)	변종립
사업소소재지	경기도 용인시 수지구 모은대로 388 (종덕전동)	업태	서비스
업종	기술검사	전자우편	email@e-mail.com

※ 주의 : 에너지이용 합리화법 시행규칙 제31조의24에 의하여 검사대상기기 설치자(사업주)가 변경된 경우 새로운 설치자는 15일 이내에 설치자 변경신고를 하여야 합니다. [위반시 과태료 부과]

제조검사 접수확인

기능설명

1. 결제 결과를 확인합니다.

05 업체정보

1) 기본정보

1-1) 업체 기본정보 화면입니다.

업체 기본정보

기업관리

업체 기본정보

업체코드(ID) 022262 업체명 한국에너지공단 사업자번호 124-82-08866

업종 공공 사업소소재지 (16842)경기도 용인시 수지구 포문대로 388 (풍덕천동, 한국에너지공단)

비밀번호 변경* 입력가능 문자: 영문,숫자,특수문자가 1글자이상(최소 9글자) 비밀번호 변경확인* 입력가능 문자: 영문,숫자,특수문자가 1글자이상(최소 9글자)

해당 정보 중 변동사항 발생 시 관할 지역본부로 문의하시기 바랍니다.

담당 지역본부 정보

지역본부명 경기지역본부 전화번호 031300-9931-3 팩스번호 031300-9999

주소 [우]16514 경기도 수원시 영통구 광고중앙로 140(하동)

제조검사 관할지역 경기도

업체 상세정보

대표자 강남훈 업체 전화번호* 031-123-1255 업체 팩스번호 010-111-1111

담당자 정보

구분	담당업무	담당자명	휴대폰번호	이메일	등록일	사용여부
설치자업체 소속	회계담당	유OO	01000000000	email@e-mail.com	2022-06-23	Y

수정 담당자 추가 수정

해당 정보 중 변동사항 발생 시 관할 지역본부로 문의하시기 바랍니다.
※ 업체정보는 세금계산서 발행 및 관세청 방문안내 정보가 발송되므로 담당자 변경 시 수정하여 주시기 바랍니다.

기능설명

1. 수정 버튼을 클릭하여 비밀번호 변경 및 업체 정보를 변경합니다.
2. 담당자 추가 버튼을 클릭하여 담당자를 추가합니다.
3. 담당자 사용여부를 수정합니다.

05 업체정보

2) 기기관리

2-1) 기기관리 화면입니다.

기기관리

기기모델 등록

기기명 * Q 조회 최고사용압력 (중체) [삭제]

기기형식 * 최고사용압력 (자켓) [삭제]

제조모델명 * 최고사용압력 (관) [삭제]

용량 * 최고사용압력 [삭제]

기기모델 등록

기기모델 목록

제조모델명 *	기기명	기기형식	용량	용량의단위	최고사용압력 (중체)	최고사용압력 (자켓)	최고사용압력 (관)	최고사용압력	작업
mod test	보일러	강철기타중기	11	t/h	1MPa	1MPa	1MPa	1MPa	수정 삭제
1	1중 압력용기	열교환기	1	m ³	1MPa	1MPa	1MPa	1MPa	수정 삭제
test2	1중 압력용기	압축기		m ³	1MPa	1MPa	2MPa	4MPa	수정 삭제

페이지 1 / 1 보기 1 - 3 / 3

※ 자주 신청하는 동일한 유형의 기기를 등록하여 검사신청 시 간편하게 신청하실 수 있습니다.
- 기기관리에 등록 된 데이터는 제조검사 신청 시 "기기관리에 등록된 데이터 불러오기" 버튼을 이용해 불러오실 수 있습니다.

기능설명

1. 기기모델 정보를 입력 후 기기모델 등록 버튼을 클릭합니다.
2. 등록된 기기모델을 수정, 삭제합니다.